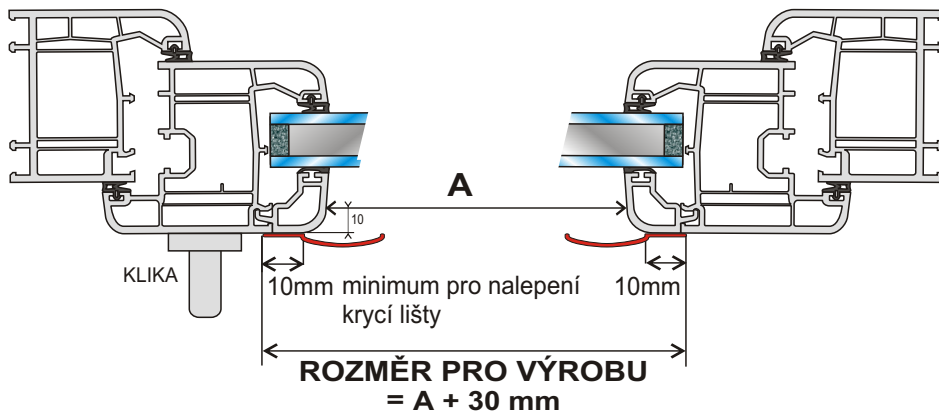


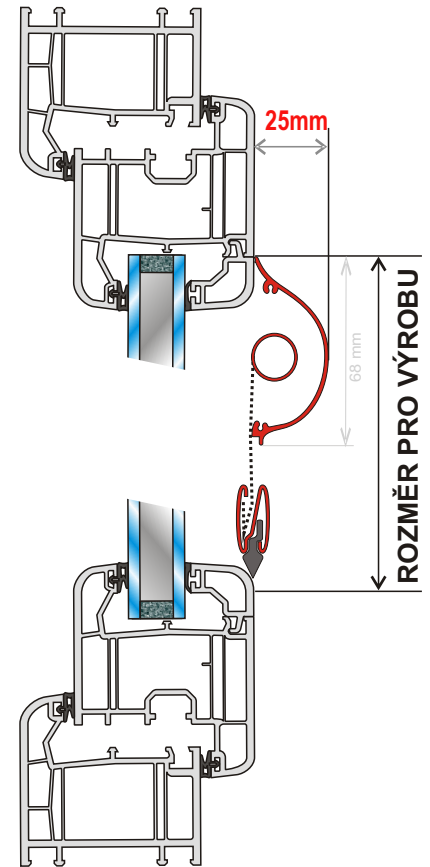
# COLLETE TEXTILNÍ ROLETKA

## ZAMĚŘENÍ A MONTÁŽ ŠROUBY + NALEPENÍ LIŠT

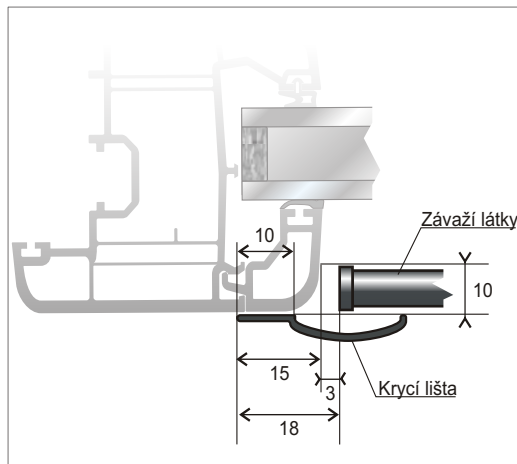
### ZAMĚŘENÍ ŠÍŘKY



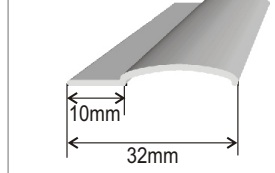
### ZAMĚŘENÍ VÝŠKY



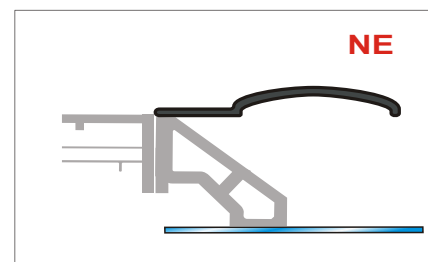
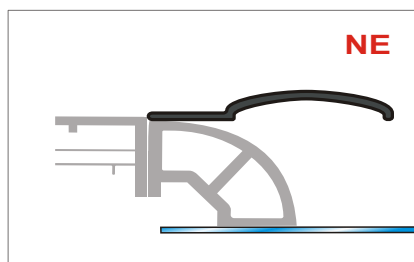
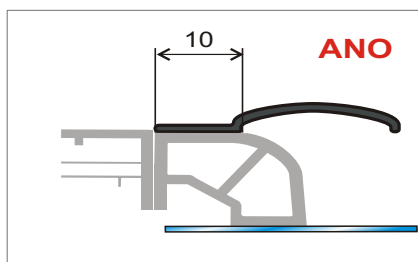
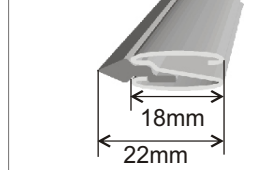
### DETAIL VEDENÍ ZÁVAŽÍ LÁTKY



### KRYCÍ LIŠTA



### ZÁVAŽÍ LÁTKY

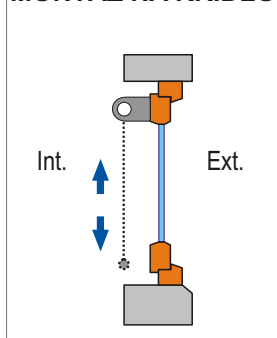


Textilní roletku Collete není možné montovat na kulaté a šikmé zasklívací lišty.

Pro montáž je nutné, aby zasklívací lišta měla **rovnou plochu MINIMÁLNĚ 1 cm**.

Montáž krycích lišt se provádí nalepením oboustranou lepicí páskou, která je na lištách z výroby nalepena.

### MONTÁŽ NA KŘÍDLO



## MONTÁŽ

Box s návinem přiložíme v horní části okna k zasklívacím lištám, vyrovnáme do vodorovné polohy nejlépe pomocí vodováhy a vyznačíme místa pro vruty. Předvrtáme otvory a roletku přišroubujeme. Přilepíme k zasklívacím lištám boční krycí lišty a upravíme dorazy krajních poloh na ovládacím řetízku.

Plocha pro nalepení musí být suchá, zbavená nečistot a mastnoty.